



MANUALE ISTRUZIONE

(EN).....pag. 03	(PT).....pag. 18	(DA).....pag. 33	(HR-SR).....pag. 48
(IT).....pag. 05	(EL).....pag. 21	(NO).....pag. 36	(LT).....pag. 51
(FR).....pag. 08	(NL).....pag. 23	(FI).....pag. 38	(ET).....pag. 53
(ES).....pag. 10	(HU).....pag. 26	(CS).....pag. 41	(LV).....pag. 56
(DE).....pag. 13	(RO).....pag. 28	(SK).....pag. 43	(BG).....pag. 58
(RU).....pag. 15	(SV).....pag. 31	(SL).....pag. 46	(PL).....pag. 61

(EN)	EXPLANATION OF DANGER, MANDATORY AND PROHIBITION SIGNS.	(DA)	OVERSIGT OVER FARE, PLIGT OG FORBUDDSSIGNALER.
(IT)	LEGENDA SEGNALI DI PERICOLO, D'OBBLIGO E DIVIETO.	(NO)	SIGNALERINGSTEKST FOR FARE, FORPLIKTELSE OG FORBUDT.
(FR)	LÉGENDE SIGNAUX DE DANGER, D'OBLIGATION ET D'INTERDICTION.	(FI)	VAROITUS, VELVOITUS, JA KIELTOMERKIT.
(ES)	LEYENDA SEÑALES DE PELIGRO, DE OBLIGACIÓN Y PROHIBICIÓN.	(CS)	VYSVĚTLIVKY K SIGNÁLŮM NEBEZPEČÍ, PŘÍKAZŮM A ZÁKAZŮM.
(DE)	LEGENDE DER GEFAHREN-, GEBOTS- UND VERBOTSZEICHEN.	(SK)	VYSVETLIVKY K SIGNÁLOM NEBEZPEČENSTVA, PŘÍKAZOM A ZÁKAZOM.
(RU)	ЛЕГЕНДА СИМВОЛОВ БЕЗОПАСНОСТИ, ОБЯЗАННОСТИ И ЗАПРЕТА.	(SL)	LEGENDA SIGNALOV ZA NEVARNOST, ZA PREDPISANO IN PREPOVEDANO.
(PT)	LEGENDA DOS SINAIS DE PERIGO, OBRIGAÇÃO E PROIBIDO.	(HR-SR)	LEGENDA OZNAKA OPASNOSTI, OBAVEZA I ZABRANA.
(EL)	ΛΕΞΑΝΤΑ ΣΗΜΑΤΩΝ ΚΙΝΔΥΝΟΥ, ΥΠΟΧΡΕΩΣΗΣ ΚΑΙ ΑΠΑΓΟΡΕΥΣΗΣ.	(LT)	PAVOJAUS, PRIVALOMŲJŲ IR DRAUDŽIAMŲJŲ ŽENKLŲ PAAIŠKINIMAS.
(NL)	LEGENDE SIGNALEN VAN GEVAAR, VERPLICHTING EN VERBOD.	(ET)	OHUD, KOHUSTUSED JA KEELUD.
(HU)	A VESZÉLY, KÖTELEZETTSÉG ÉS TILTÁS JELZÉSEINEK FELIRATAI.	(LV)	BĪSTAMĪBU, PIENĀKUMU UN AIZLIEGUMA ZĪMJU PASKAIDROJUMI.
(RO)	LEGENDĂ INDICATOARE DE AVERTIZARE A PERICOLELOR, DE OBLIGARE ȘI DE INTERZICERE.	(BG)	ЛЕГЕНДА НА ЗНАЦИТЕ ЗА ОПАСНОСТ, ЗАДЪЛЖИТЕЛНИ И ЗА ЗАБРАНА.
(SV)	BILDTEXT SYMBOLER FÖR FARA, PÅBUD OCH FÖRBUD.	(PL)	OBJAŚNIENIA ZNAKÓW OSTRZEGAWCZYCH, NAKAZU I ZAKAZU.

	(EN) DANGER OF EXPLOSION - (IT) PERICOLO ESPLOSIONE - (FR) RISQUE D'EXPLOSION - (ES) PELIGRO EXPLOSIÓN - (DE) EXPLOSIONSGEFAHR - (RU) ОПАСНОСТЬ ВЗРЫВА - (PT) PERIGO DE EXPLOSAO - (EL) ΚΙΝΔΥΝΟΣ ΕΚΡΗΞΗΣ - (NL) GEVAAR ONTPLOFFING - (HU) ROBBANÁS VESZÉLYE - (RO) PERICOL DE EXPLOZIE - (SV) FARA FÖR EXPLOSION - (DA) SPRÆNGFARE - (NO) FARE FOR EKSPLOSJON - (FI) RÄJÄHDYSVAARA - (CS) NEBEZPEČÍ VÝBUCHU - (SK) NEBEZPEČENSTVO VÝBUCHU - (SL) NEVARNOST EKSPLOZIJE - (HR-SR) OPASNOST OD EKSPLOZIJE - (LT) SPROGIMO PAVOJUS - (ET) PLAHVATUSOHT - (LV) SPRĀDIENBĪSTAMĪBA - (BG) ОПАСНОСТ ОТ ЕКСПЛОЗИЯ - (PL) NIEBEZPIECZENSTWO WYBUCHU.
	(EN) GENERAL HAZARD - (IT) PERICOLO GENERICO - (FR) DANGER GÉNÉRIQUE - (ES) PELIGRO GENÉRICO - (DE) GEFAHR ALLGEMEINER ART - (RU) ОБЩАЯ ОПАСНОСТЬ - (PT) PERIGO GERAL - (EL) ΓΕΝΙΚΟΣ ΚΙΝΔΥΝΟΣ - (NL) ALGEMEEN GEVAAR - (HU) ÁLTALÁNOS VESZÉLY - (RO) PERICOL GENERAL - (SV) ALLMÅN FARA - (DA) ALMEN FARE - (NO) GENERISK FARE STRÅLNING - (FI) YLEINEN VAARA - (CS) VŠEOBECNÉ NEBEZPEČÍ - (SK) VŠEOBECNÉ NEBEZPEČENSTVO - (SL) SPLOŠNA NEVARNOST - (HR-SR) OPĆA OPASNOST - (LT) BENDRAS PAVOJUS - (ET) ÜLDINE OHT - (LV) VISPĀRĪGA BĪSTAMĪBA - (BG) ОБЩИ ОПАСНОСТИ - (PL) OGÓLNE NIEBEZPIECZENSTWO.
	(EN) DANGER OF CORROSIVE SUBSTANCES - (IT) PERICOLO SOSTANZE CORROSIVE - (FR) SUBSTANCES CORROSIVES DANGEREUSES - (ES) PELIGRO SUSTANCIAS CORROSIVAS - (DE) ÄTZENDE GEFAHRENSTOFFE - (RU) ОПАСНОСТЬ КОРРОЗИВНЫХ ВЕЩЕСТВ - (PT) PERIGO SUBSTÂNCIAS CORROSIVAS - (EL) ΚΙΝΔΥΝΟΣ ΔΙΑΒΡΩΤΙΚΩΝ ΟΥΣΙΩΝ - (NL) GEVAAR CORROSIEVE STOFFEN - (HU) MARÓ HATÁSÚ ANYAGOK VESZÉLYE - (RO) PERICOL DE SUBSTANȚE COROSIVE - (SV) FARA FRÅTANDE ÄMNER - (DA) FARE, ÆTSENDE STOFFER - (NO) FARE: KORROSIVE SUBSTANSE - (FI) SYÖVYTTÄVIEN AINEIDEN VAARA - (CS) NEBEZPEČÍ PLYNOUCÍ Z KOROSIVNÍCH LÁTEK - (SK) NEBEZPEČENSTVO VYPŮVYAJÚCE Z KOROZÍVNYCH LÁTOK - (SL) NEVARNOST JEDKE SNOVI - (HR-SR) OPASNOST OD KOROZIVNIH TVARI - (LT) KOROZINIŲ MEDŽIAGŲ PAVOJUS - (ET) KORRUDEERUVATE MATERIAALIDE OHT - (LV) KOROZIJAS VIELU BĪSTAMĪBA - (BG) ОПАСНОСТ ОТ КОРОЗИВНИ ВЕЩЕСТВА - (PL) NIEBEZPIECZENSTWO WYDZIELANIA SUBSTANCJI KOROZYJNYCH.
	(EN) DANGER OF ELECTRIC SHOCK - (IT) PERICOLO SHOCK ELETTRICO - (FR) RISQUE DE CHOC ÉLECTRIQUE - (ES) PELIGRO DESCARGA ELÉCTRICA - (DE) STROMSCHLAGEGFAHR - (RU) ОПАСНОСТЬ ПОРАЖЕНИЯ ЭЛЕКТРИЧЕСКИМ ТОКОМ - (PT) PERIGO DE CHOQUE ELÉTRICO - (EL) ΚΙΝΔΥΝΟΣ ΗΛΕΚΤΡΟΠΛΗΘΙΑΣ - (NL) GEVAAR ELEKTROSHOCK - (HU) ÁRAMTÉS VESZÉLYE - (RO) PERICOL DE ELECTROCUTARE - (SV) FARA FÖR ELEKTRISK STÖT - (DA) FARE FOR ELEKTRISK STØD - (NO) FARE FOR ELEKTRISK STØT - (FI) SÄHKÖISKUN VAARA - (CS) NEBEZPEČÍ ZÁSAHU ELEKTRICKÝM PROUDEM - (SK) NEBEZPEČENSTVO ZÁSAHU ELEKTRICKÝM PRŮDOM - (SL) NEVARNOST ELEKTRIČNEGA UDARA - (HR-SR) OPASNOST STRUJNOG UDARA - (LT) ELEKTROS SMŪGIO PAVOJUS - (ET) ELEKTRILÕOOIOHT - (LV) ELEKTROŠOKA BĪSTAMĪBA - (BG) ОПАСНОСТ ОТ ТОКОВ УДАР - (PL) NIEBEZPIECZENSTWO SZOKU ELEKTRYCZNEGO.

	<p>(EN) EYE PROTECTIONS MUST BE WORN - (IT) OBBLIGO DI INDOSSARE OCCHIALI PROTETTIVI - (FR) PORT DES LUNETTES DE PROTECTION OBLIGATOIRE - (ES) OBLIGACIÓN DE USAR GAFAS DE PROTECCIÓN - (DE) DAS TRAGEN EINER SCHUTZBRILLE IST PFLICHT - (RU) ОБЯЗАТЕЛЬНО НОСИТЬ ЗАЩИТНЫЕ ОЧКИ - (PT) OBRIGAÇÃO DE VESTIR ÓCULOS DE PROTECÇÃO - (EL) ΥΠΟΧΡΕΩΣΗ ΝΑ ΦΟΡΑΤΕ ΠΡΟΤΕΤΥΤΙΚΑ ΓΥΑΛΙΑ - (NL) VERPLICHT DRAGEN VAN BESCHERMENDE BRIL - (HU) VÉDŐSZEMÉVEG VISELETE KÖTELEZŐ - (RO) ESTE OBLIGATORIE PURTAREA OCHELARILOR DE PROTECȚIE - (SV) OBLIGATORISKT ATT ANVÄNDA SKYDDSGLASÖGON - (DA) PLIGT TIL AT ANVENDE BESKYTTELSESBRILLER - (NO) DET ER OBLIGATORISK Å HA PÅ SEG VERNEBRILLEN - (FI) SUOJALASIEN KÄYTTÖ PAKOLLISTA - (CS) POVINNOST POUŽÍVÁNÍ OCHRANNÝCH BRÝLÍ - (SK) POVINNOSŤ POUŽÍVANIA OCHRANNÝCH OKULIAROV - (SL) OBVEZNA UPORABA ZAŠČITNIH OČAL - (HR-SR) OBAVEZNA UPOTREBA ZAŠTITNIH NAČICALA - (LT) PRIVALOMA DIRBTI SU APSAUGINIAIS AKINIAIS - (ET) KOHUSTUS KANDA KAITSEPRILLE - (LV) PIENĀKUMS VILKT AIZSARGBRILLES - (BG) ЗАДЪЛЖИТЕЛНО ДА СЕ НОСИЯТ ПРЕДПАЗНИ ОЧИЛА - (PL) NAKAZ NOSZENIA OKULARÓW OCHRONNYCH.</p>
	<p>(EN) Symbol indicating separation of electrical and electronic appliances for refuse collection. The user is not allowed to dispose of these appliances as solid, mixed urban refuse, and must do it through authorised refuse collection centres. - (IT) Simbolo che indica la raccolta separata delle apparecchiature elettriche ed elettroniche. L'utente ha l'obbligo di non smaltire questa apparecchiatura come rifiuto municipale solido misto, ma di rivolgersi ai centri di raccolta autorizzati. - (FR) Symbole indiquant la collecte différenciée des appareils électriques et électroniques. L'utilisateur ne peut éliminer ces appareils avec les déchets ménagers solides mixtes, mais doit s'adresser à un centre de collecte autorisé. - (ES) Símbolo que indica la recogida por separado de los aparatos eléctricos y electrónicos. El usuario tiene la obligación de no eliminar este aparato como desecho urbano sólido mixto, sino de dirigirse a los centros de recogida autorizados. - (DE) Symbol für die getrennte Erfassung elektrischer und elektronischer Geräte. Der Benutzer hat pflichtgemäß dafür zu sorgen, daß dieses Gerät nicht mit dem gemischt erfaßten festen Siedlungsabfall entsorgt wird. Stattdessen muß er eine der autorisierten Entsorgungsstellen einschalten. - (RU) Символ, указывающий на раздельный сбор электрического и электронного оборудования. Пользователь не имеет права выбрасывать данное оборудование в качестве смешанного твердого бытового отхода, а обязан обращаться в специализированные центры сбора отходов. - (PT) Símbolo que indica a reunião separada das aparelhagens eléctricas e electrónicas. O utente tem a obrigação de não eliminar esta aparelhagem como lixo municipal sólido misto, mas deve procurar os centros de recolha autorizados. - (EL) Σύμβολο που δείχνει τη διαφοροποιημένη συλλογή των ηλεκτρικών και ηλεκτρονικών συσκευών. Ο χρήστης υποχρεούται να μην διοχετεύει αυτή τη συσκευή σαν μικτό στερεό αστικό απόβλητο, αλλά να απευθύνεται σε συγκεκριμένα κέντρα συλλογής. - (NL) Symbool dat wijst op de gescheiden inzameling van elektrische en elektronische toestellen. De gebruiker is verplicht deze toestellen niet te lozen als gemengde vaste stadsafval, maar moet zich wenden tot de geautoriseerde ophaalcentra. - (HU) Jelölés, mely az elektromos és elektronikus felszerelések szelektív hulladékgyűjtését jelzi. A felhasználó köteles ezt a felszerelést nem a városi törmelék hulladékkal együttesen gyűjteni, hanem erre engedéllyel rendelkező hulladékgyűjtő központhoz fordulni. - (RO) Simbol ce indică depozitarea separată a aparatelor electrice și electronice. Utilizatorul este obligat să nu depositeze acest aparat împreună cu deșeurile solide mixte ci să-l predea într-un centru de depozitare a deșeurilor autorizat. - (SV) Symbol som indikerar separat sopsortering av elektriska och elektroniska apparater. Användaren får inte sortera denna anordning tillsammans med blandat fast hushållsavfall, utan måste vända sig till en auktoriserad insamlingsstation. - (DA) Symbol, der står for særlig indsamling af elektriske og elektroniske apparater. Brugeren har pligt til ikke at bortskaffe dette apparat som blandet, fast byaffald; der skal rettes henvendelse til et autoriseret indsamlingscenter. - (NO) Symbol som angir separat sortering av elektriske og elektroniske apparater. Brukeren må oppfylle forpliktelsen å ikke kaste bort dette apparatet sammen med vanlige hjemmeavfallet, uten henvende seg til autoriserte oppsamlingsentraler. - (FI) Symboli, joka ilmoittaa sähkö- ja elektroniikkalaitteiden erillisen keräyksen. Käyttäjän velvollisuus on kääntäen valtuutettujen keräyspisteiden puoleen eikä välittää laitetta kunnallisenä sekajätteenä. - (CS) Symbol označující separovaný sběr elektrických a elektronických zařízení. Uživatel je povinen nezlikvidovat toto zařízení jako pevný smíšený komunální odpad, ale obrátit se s ním na autorizované sběrný. - (SK) Symbol označujúci separovaný zber elektrických a elektronických zariadení. Užívateľ nesmie likvidovať toto zariadenie ako pevný zmiešaný komunálny odpad, ale je povinný doručiť ho do autorizovanej zberní. - (SL) Simbol, ki označuje ločeno zbiranje električnih in elektronskih aparatov. Uporabnik tega aparata ne sme zavreči kot navaden gospodinjiski trden odpadke, ampak se mora obrniti na pooblaščenega centre za zbiranje. - (HR-SR) Simbol koji označava posebno sakupljanje električnih i elektronskih aparata. Korisnik ne smije odložiti ovaj aparat kao običan kruti otpad, već se mora obratiti ovlaštenim centrima za sakupljanje. - (LT) Simbolis, nurodantis atskirų nebenaudojamų elektrinių ir elektroninių prietaisų surinkimą. Vartotojas negali išmesti šių prietaisų kaip mišrių kietųjų komunalinių atliekų, bet privalo kreiptis į specializuotus atliekų surinkimo centrus. - (ET) Sümbool, mis tähistab elektri- ja elektroniikaseadmete eraldi kogumist. Kasutaja kohustuseks on pöörduda volitatud kogumiskeskuste poole ja mitte käsitleda seda aparati kui munitsipaalne segajääd. - (LV) Simbols, kas norāda uz to, ka utilizācija ir jāveic atsevišķi no citām elektriskajām un elektroniskajām ierīcēm. Lietotāja pienākums ir neiznest šo aparāturu municipālajā cieta atkritumu izgāzuvē, bet nogādāt to pilnvarotajā atkritumu savākšanas centrā. - (BG) Символ, който означава разделно събиране на електрическата и електронна апаратура. Ползвателите за задължава да не изхвърля тази апаратура като смесен твърд отпадък в контейнерите за смет, поставени от общината, а трябва да се обърне към специализираните за това центрове. - (PL) Symbol, który oznacza sortowanie odpadów aparatury elektrycznej i elektronicznej. Zabrania się likwidowania aparatury jako mieszanicy odpadów miejskich stałych, obowiązkiem użytkownika jest skierowanie się do autoryzowanych ośrodków gromadzących odpady.</p>

(RU)

РУКОВОДСТВО ПОЛЬЗОВАТЕЛЯ




ВНИМАНИЕ: ПЕРЕД ИСПОЛЬЗОВАНИЕМ ПУСКОВОГО УСТРОЙСТВА ВНИМАТЕЛЬНО ПРОЧИТАЙТЕ РУКОВОДСТВО ПО ЭКСПЛУАТАЦИИ!


1. ОБЩИЕ УКАЗАНИЯ ПО ТЕХНИКЕ БЕЗОПАСНОСТИ ПРИ ИСПОЛЬЗОВАНИИ ЭТОГО ПУСКОВОГО УСТРОЙСТВА


Для того, чтобы снизить риск получения травм и повреждения оборудования, рекомендуем при использовании пускового устройства все время соблюдать основные меры предосторожности.


- Неопытные пользователи должны надлежащим образом подготовиться перед использованием устройства.

- Дети должны быть под присмотром, чтобы они не играли с устройством.

-  Всегда защищайте глаза. При работе со свинцовыми кислотными аккумуляторами, постоянно используйте защитные очки.

-  Избегайте контакта с кислотой аккумулятора. В случае попадания кислоты, немедленно промойте соответствующую часть тела чистой водой. Продолжайте промывать до прибытия врача.

-  При соединении проводов соблюдайте правильную полярность:

-  Подсоедините красный зарядный зажим к положительной клемме аккумулятора (символ +). Подсоедините зарядный зажим черного цвета к шасси транспортного средства, вдали от аккумулятора и топливпровода.


- Используйте пусковое устройство в хорошо проветриваемых местах. Не пытайтесь осуществить пуск, находясь вблизи горячих газов или жидкостей.

- Не допускайте соприкосновения черных и красных зажимов, поскольку это может привести к плавлению самих зажимов или других металлических частей. Помещайте зажимы только в специальные держатели.

- **ТОЛЬКО ДЛЯ СИСТЕМ С НАПРЯЖЕНИЕМ 12 ВОЛЬТ!** Использовать только с транспортными средствами, напряжение электрической системы которых составляет 12 вольт.

- **ИСПОЛЬЗОВАТЬ ТОЛЬКО В АВАРИЙНЫХ СЛУЧАЯХ:** не используйте пусковое устройство вместо аккумулятора транспортного средства. Используйте только для осуществления пуска.


- Не работайте в одиночку. В случае несчастного случая ваш помощник может оказать помощь.


-  Избегайте электрических ударов. Соблюдайте особую осторожность при креплении зажимов к проводникам или распределительным стержням без изоляции. При проверке напряжения следите, чтобы части вашего тела не касались поверхностей труб, радиаторов и металлических шкафов.

- Содержите рабочее место в чистоте. Загроможденные участки могут стать причиной травм.

- Избегайте повреждения пускового устройства. Используйте только согласно указаниям настоящего руководства.

- Соблюдайте указания, касающиеся рабочего места. Не используйте во влажных или мокрых местах. Не подвергайте его воздействию дождя. Работайте в хорошо освещенных местах.

-  Держите детей на безопасном расстоянии: им категорически запрещается находиться в рабочей зоне и трогать машину, приборы или удлинитель.

-  Одевайтесь должным образом. Не носите длинную одежду или украшения, которые могут запутаться в подвижных частях. Во время работы рекомендуется использовать защитную одежду с электрической изоляцией, а также обувь с нескользящей подошвой. В случае если у вас длинные

- Buchse 12 V – 10 A
- Buchse 19 V – 3,5 A

Eigenschaften:

- Schalter ON / OFF
- Автоматическая Unterbrechung Ladestand
- LED-Anzeige Ladestand und Ende Ladevorgang
- LED-Leuchte kontinuierlich, aussetzend und für den Notfall.

Gewicht:

- 640 g

Grundzubehör (Abb. A):

- Netzteil (Abb. A-8) 100 V-240 V 50/60 Hz, 12 Vdc/1000 mA am Ausgang
- Ladekabel mit 12-V-Stecker für Zigarettenanzünder
- Verbindungskabel Input / Output (Abb. A-4, A-6)
- Diverse Anschlüsse (Abb. A-7)

DRIVE 13000

Batterietyp:

- Lithium-Polymer-Akku, hermetisch, aufladbar.

Ladekapazität der Batterie:

- 12000 mAh

Startstrom (12 V):

- 450 A
- (800 A in der Spitze)

Startkabel:

- Polarisierter (und damit unverwechselbarer) Anschlüsse
- Kupfer
- Querschnitt 5.3 mm² (10AWG)
- Länge 250 mm
- PVC-Isolierung

Leuchte:

- LED

Ausgangsbuchsen:

- Zwei USB-Buchsen 5 V - 1 A/2.1 A
- Buchse 12 V – 10 A
- Buchse 19 V – 3,5 A

Eigenschaften:

- Schalter ON / OFF
- Автоматическая Unterbrechung Ladestand
- LED-Anzeige Ladestand und Ende Ladevorgang
- LED-Leuchte kontinuierlich, aussetzend und für den Notfall.

Gewicht:

- 700 g

Grundzubehör (Abb. A):

- Netzteil (Abb. A-8) 100 V-240 V 50/60 Hz, 12 Vdc/1000 mA am Ausgang
- Ladekabel mit 12-V-Stecker für Zigarettenanzünder
- Verbindungskabel Input / Output (Abb. A-4, A-6)
- Diverse Anschlüsse (Abb. A-7)

волосы, используйте головной убор, позволяющий собрать волосы.

- Ремонт пускового устройства необходимо доверять только специалистам, в противном случае пользователь может подвергнуться серьезной опасности.
- Замена частей и принадлежностей. При проведении техобслуживания используйте только идентичные запчасти. Использование любых других запчастей приводит к аннулированию гарантии.
- Все время сохраняйте устойчивое положение на стабильных точках опоры. Не перемещайтесь над кабелями или электрическими конструкциями.
- Соблюдайте осторожность при выполнении техобслуживания пускового устройства. Периодически проверяйте его кабели и в случае обнаружения повреждений поручите квалифицированному и уполномоченному специалисту выполнить ремонт.
- Убедитесь в отсутствии поврежденных частей. Перед использованием этого пускового устройства, внимательно проверьте все части, которые кажутся поврежденными, чтобы определить, пригодны ли они для нормальной работы. Убедитесь в том, что провода надежно прикреплены к пусковому устройству. Ремонт или замену поврежденных частей рекомендуем доверить квалифицированному и уполномоченному специалисту.

1.1 ОСОБЫЕ ПРЕДУПРЕЖДЕНИЯ И МЕРЫ ПРЕДОСТОРОЖНОСТИ, КАСАЮЩИЕСЯ ИСПОЛЬЗОВАНИЯ ЛИТИЕВЫХ АККУМУЛЯТОРОВ, СОДЕРЖАЩИХСЯ В ПУСКОВОМ УСТРОЙСТВЕ

Несоблюдение следующих правил может привести к повреждению, перегреву, разбуханию, воспламенению или взрыву аккумулятора внутри пускового устройства:

- **Ни в коем случае не открывайте корпус пускового устройства.**
- Не заряжайте пусковое устройство на солнце, вблизи пламени или в аналогичных условиях.
- Не используйте пусковое устройство и не оставляйте его вблизи печей, пламени или других теплых мест.
- Для зарядки пускового устройства используйте только входящий в комплектацию устройства блок питания.
- Не бросайте пусковое устройство в огонь и не нагревайте его.
- Не меняйте полярность положительного "+" и отрицательного "-" контакта.
- Не соединяйте накоротко контакты пускового устройства.
- Не сверлите отверстия в корпусе пускового устройства, не бейте его молотком и не становитесь на него.
- Не помещайте пусковое устройство в печи, микроволновые печи и др.
- Не кидайте пусковое устройство и избегайте сильных ударов.
- Не вскрывайте и не модифицируйте корпус пускового устройства.
- Если во время использования, зарядки или хранения пускового устройства из него поступает странный запах, он нагревается или деформируется, использование устройства необходимо прекратить.
- Если из пускового устройства выливается кислота или поступает странный запах, его необходимо немедленно переместить на безопасное расстояние от источников тепла или открытого пламени.
- В случае попадания кислоты из аккумулятора пускового устройства на кожу или одежду, немедленно обильно промойте водой.
- В случае попадания кислоты из аккумулятора пускового устройства в глаза, немедленно обильно промойте их водой и обратитесь к врачу.

Храните это руководство.

Руководство необходимо для ознакомления с предупреждениями и мерами предосторожности, касающимися безопасности, с процедурами по эксплуатации и техобслуживанию, со списком составных частей и техническими характеристиками.

Храните руководство в надежном и сухом месте, чтобы его

можно было перечитать в будущем.

2. ВВЕДЕНИЕ И ОБЩЕЕ ОПИСАНИЕ

Предусмотренный вид использования

Многофункциональное переносное пусковое устройство с аккумулятором. Идеально подходит для всех, кому требуется пусковое устройство для непредвиденных случаев. Его можно использовать с автомобилями, лодками и другими транспортными средствами.

Оно полностью совместимо со всеми 12-вольтовыми системами пуска.

В пусковом устройстве используются ЛИТИЕВЫЕ АККУМУЛЯТОРЫ, что обеспечивает чрезвычайную маневренность и компактность устройства.

Кроме того, многофункциональное пусковое устройство оснащено мощным светодиодным освещением и четырьмя выходными портами для питания и/или зарядки электронных устройств 5В/12В/19В.

Описание (рисунок А):

- A-1. Упаковка с открытием типа "книжка".
- A-2. Многофункциональное пусковое устройство.
- A-3. Пусковые зажимы.
- A-4. Выходной кабель 12 В/10 А и 19 В/3,5 А.
- A-5. Зарядный кабель 12 В со штепселем типа "прикуриватель".
- A-6. Переходной кабель между USB-портом оборудования и различными гнездами питания и/или зарядки электронных устройств, доступных в продаже.
- A-7. Выходные переходники для кабеля поз. A-4.
- A-8. Зарядный блок питания.
- A-9. Вход для зарядки пускового устройства.
- A-10. Выход 12 В/10 А.
- A-11. Выходные USB-порты 5 В/1 А и 5 В/2,1 А.
- A-12. Выход 19 В/3,5 А.
- A-13. Светодиодное освещение.
- A-14. Выходное гнездо для пусковых зажимов (поз. A-3).
- A-15. Кнопка ON/OFF (ВКЛ/ВЫКЛ) для уровня заряда, выходных портов (поз. A-11 и 12) и светодиодного освещения.
- A-16. Светодиодный индикатор уровня заряда внутреннего аккумулятора.

3. УСТАНОВКА

РАСПОЛОЖЕНИЕ ПУСКОВОГО УСТРОЙСТВА

Во время работы установите пусковое устройство в устойчивое положение на горизонтальную и ровную поверхность.

4. ПРИНЦИП ДЕЙСТВИЯ

4.1 Использование пускового устройства:



ВНИМАНИЕ: следуйте указаниям, строго соблюдайте указанный ниже порядок!

Следите за тем, чтобы черный и красный зажим не входили бы в контакт и не прикасались бы к общему проводнику!

- Убедитесь, что транспортное средство или лодка, которую необходимо запустить, выключена (выключатель или ключ зажигания находится в положении OFF).
- Сперва подключите красный зажим POS. (+) к клемме POS. (+) аккумулятора, после чего подключите черный зажим NEG. (-) к шасси транспортного средства или к клемме NEG. (-) аккумулятора.



ВНИМАНИЕ: несоблюдение изложенных ниже правил может снизить срок службы оборудования:

- Установите выключатель транспортного средства в положение пуска, но не более чем на 3 секунды.
- Если автомобиль или лодку не удается запустить, подождите, по крайней мере, 15 секунд перед повторной попыткой.
- Если после повторной попытки двигатель все еще не удается запустить, подождите, по крайней мере, 2 минуты перед повторной попыткой.

После запуска и пока двигатель работает, тщательно следуйте

последовательности изложенных ниже указаний:

- Отсоедините черный зажим (отрицательный) от транспортного средства.
 - Отсоедините красный зажим (положительный) от транспортного средства.
 - Отсоедините от пускового устройства штепсель пусковых кабелей.
 - Поместите кабели и пусковое устройство в специальное отделение в ящике.
- Рекомендуется как можно скорее зарядить пусковое устройство.

4.2 Использование пускового устройства в качестве устройства питания и/или зарядки:

- Выберите выходной кабель (рис. А-4 или рис. А-6) со штепселем, соответствующим устройству, питание которого необходимо обеспечить (рис. А-7) в зависимости от требуемого напряжения/тока;
- Вставьте штепсель кабеля в соответствующий выходной порт пускового устройства (рис. А-10, 11, 12);
- Нажмите кнопку ON, изображенную на рисунке А-15
- Вставьте второй конец кабеля в питаемое устройство;

4.3 Использование светодиодного освещения

- Удерживайте нажатой кнопку ON (рис. А-15) в течение нескольких секунд, чтобы включить светодиодное освещение в непрерывном режиме.
- После чего последовательно нажмите кнопку:
- один раз для включения мигающего режима;
 - два раза для включения аварийного режима;
 - три раза для выключения освещения.

5. ЗАРЯДКА

Важно! Для обеспечения максимальных характеристик аккумулятора, заряжайте его перед использованием, после каждого использования и раз в 3 месяца.

Для зарядки устройства можно использовать источник питания 230 В перем. тока (используя включенный в комплектацию блок питания, рис. А-8) или специальный кабель со штепселем 12 В (рис. А-5).

Для проверки того, нет ли необходимости зарядить аккумулятор, нажмите кнопку, изображенную на рис. А-15. Светодиодные индикаторы, показанные на рис. А-16, указывают на состояние зарядки аккумулятора: чем выше уровень заряда, тем больше светодиодов загорается:

- горит один светодиод: аккумулятор разряжен;
- горят все светодиоды: аккумулятор полностью заряжен.

5.1 Зарядка от источника питания 100 В-240 В перем. тока 50/60 Гц



ВНИМАНИЕ: Используйте только входящий в комплектацию блок питания!

- Вставьте вилку блока питания (рис. А-8) в розетку 230 В перем.тока или другую, совместимую с напряжением блока питания.
- После чего вставьте соответствующий выходной штепсель в зарядное гнездо, изображенное на рисунке А-9.
- Светодиоды, изображенные на рис. А-16, последовательно включаются во время зарядки устройства, а после завершения зарядки загораются все светодиоды.
- Пусковое устройство оснащено устройством контроля, которое позволяет избежать перегрузку аккумулятора и блока питания. Позвольте системе заряжаться все необходимое время.

5.2 Зарядка в транспортном средстве с питанием 12 В пост. тока:

- Вставьте штепсель типа “прикуриватель” включенного в комплектацию кабеля (рис. А-5) в соответствующее гнездо автомобиля или лодки.
- Вставьте второй конец включенного в комплектацию кабеля в гнездо зарядки пускового устройства (рис. А-9).

6. УТИЛИЗАЦИЯ АККУМУЛЯТОРА

После окончания срока службы аккумулятора пускового устройства, его необходимо утилизировать. В некоторых

странах это является обязательным требованием. Свяжитесь с местным учреждением, ответственным за переработку твердых отходов, чтобы получить информацию о переработке.



ПРЕДУПРЕЖДЕНИЕ:

Не уничтожайте аккумулятор, сжигая его. Это может привести к взрыву. Перед утилизацией аккумулятора заклейте обнаженные контакты подходящей изоляционной лентой, чтобы избежать коротких замыканий. Не подвергайте аккумулятор воздействию сильного источника тепла или огня, поскольку это может привести к взрыву.

ХАРАКТЕРИСТИКИ:

DRIVE 9000

Тип аккумуляторов:

- герметичный, заряжаемый литий-полимерный аккумулятор.

Емкость аккумулятора:

- 9000 МАч

Пусковой ток (12 В):

- 350 А
- (пиковое значение 600 А)

Пусковые кабели:

- поляризованные наконечники
- медные
- сечение 5.3 мм² (10AWG)
- длина 250 мм
- ПВХ-изоляция

Освещение:

- светодиодное

Выходные гнезда:

- два гнезда USB 5 В - 1 А/2.1 А
- гнездо 12 В – 10 А
- гнездо 19 В – 3.5 А

Характеристики:

- выключатель ON/OFF
- автоматическое прерывание уровня зарядки
- светодиодный индикатор уровня зарядки и завершения зарядки
- непрерывное, мигающее и аварийное светодиодное освещение.

Вес:

- 640 г

Принадлежности, входящие в комплектацию (рис. А):

- Блок питания (рис. А-8) 100 В-240 В 50/60 Гц, выход 12 В/1000 мА пост. тока
- Зарядный кабель 12 В со штепселем типа “прикуриватель”
- Входные/выходные соединительные кабели (рис. А-4, А-6)
- Различные наконечники (рис. А-7)

DRIVE 13000

Тип аккумуляторов:

- герметичный, заряжаемый литий-полимерный аккумулятор.

Емкость аккумулятора:

- 12000 МАч

Пусковой ток (12 В):

- 450 А
- (пиковое значение 800 А)

Пусковые кабели:

- поляризованные наконечники
- медные
- сечение 5.3 мм² (10AWG)
- длина 250 мм
- ПВХ-изоляция

Освещение:

- светодиодное

Выходные гнезда:

- два гнезда USB 5 В – 1 А/2.1 А
- гнездо 12 В – 10 А
- гнездо 19 В – 3.5 А

Характеристики:

- выключатель ON/OFF
- автоматическое прерывание уровня зарядки
- светодиодный индикатор уровня зарядки и завершения зарядки

- непрерывное, мигающее и аварийное светодиодное освещение.

Вес:

- 700 g

Принадлежности, входящие в комплектацию (рис. А):

- Блок питания (рис. А-8) 100 В-240 В 50/60 Гц, выход 12 В/1000 мА пост. тока
- Зарядный кабель 12 В со штепселем типа "прикуриватель"
- Входные/выходные соединительные кабели (рис. А-4, А-6)
- Различные наконечники (рис. А-7)

(PT)

MANUAL DE INSTRUÇÕES



ATENÇÃO: ANTES DE UTILIZAR O ARRANCADOR LEIA COM ATENÇÃO O MANUAL DE INSTRUÇÕES!

1. SEGURANÇA GERAL PARA O USO DESTA ARRANCADOR

A fim de reduzir o risco de lesões pessoais e de danos no equipamento, recomendamos de usar o arrancador respeitando sempre as medidas básicas de precauções sobre a segurança.

- As pessoas que não têm experiência devem ser instruídas oportunamente antes de utilizar o aparelho.
- As crianças devem ser vigiadas para verificar que não brinquem com o aparelho.



Proteja os olhos. Use sempre óculos de proteção quando trabalhar com acumuladores de chumbo ácido.



Evite o contato com o ácido da bateria. Se porventura for atingido pelo ácido ou se entrar em contato com o ácido, enxágüe imediatamente a parte atingida com água limpa. Continue a enxaguar até a chegada do médico.





É importante ligar os fios às polaridades corretas:

Conecte a pinça de carga de cor vermelha no borne positivo da bateria (símbolo +).

Conecte a pinça de carga de cor preta no chassis do veículo, longe da bateria e da mangueira do combustível.

- Utilize o arrancador em áreas bem ventiladas. Não tente efetuar arranques quando estiver no meio de gases ou líquidos inflamáveis.
- Impeça às pinças pretas e vermelhas de entrar em contato pois isto pode provocar sua fusão ou aquela de outros objetos de metal. Guarde as pinças exclusivamente nos suportes apropriados.
- SOMENTE PARA SISTEMAS DE 12 VOLTS! Use somente em veículos com sistemas elétricos de 12 volts.
- USE SOMENTE EM CASO DE EMERGÊNCIA: não use o arrancador no lugar da bateria do veículo. Use exclusivamente para efetuar o arranque.
- Evite trabalhar sozinho. No caso de acidente o assistente pode prestar ajuda.
- Evite os choques elétricos. Tome o máximo cuidado ao aplicar as pinças em condutores ou barras de distribuição não isoladas. Evite o contato do corpo com superfícies como tubos, radiadores e armários metálicos, enquanto estiver testando a voltagem.
- Mantenha limpa a área de trabalho. As áreas ocupadas podem causar lesões.
- Evite danificar o arrancador. Utilize exclusivamente conforme especificado neste manual.
- Respeite as indicações relativas à área de trabalho. Não use em lugares húmidos ou molhados. Não exponha à chuva. Trabalhe em áreas bem iluminadas.
- Mantenha longe de crianças: nunca deverá ser permitido que as crianças possam aceder às áreas de trabalho nem manusear máquinas, instrumentos ou extensões.
- Vista-se de maneira apropriada. Não use roupas largas ou joias que possam prender-se nas partes móveis. Durante os trabalhos recomenda-se o uso de roupas de proteção isoladas eletricamente assim como de calçados antiderrapantes. No caso de cabelo comprido use touca para prender o cabelo.
- As reparações do arrancador devem ser efetuadas exclusivamente por pessoal experiente, senão poderá causar perigos consistentes para o utilizador.
- Substituição de partes e acessórios. Ao efetuar a manutenção, use somente peças sobressalentes idênticas. O uso de qualquer outra peça anulará a garantia.
- Mantenha sempre uma posição de estabilidade adequada e pontos de apoio estáveis. Não se desloque sobre cabos ou estruturas elétricas.

Fig. A



(EN) GUARANTEE

The manufacturer guarantees proper operation of the machines and undertakes to replace free of charge any parts should they be damaged due to poor quality of materials or manufacturing defects within 12 months of the date of commissioning of the machine, when proven by certification. Returned machines, also under guarantee, should be dispatched CARRIAGE PAID and will be returned CARRIAGE FORWARD. This with the exception of, as decreed, machines considered as consumer goods according to European directive 1999/44/EC, only when sold in member states of the EU. The guarantee certificate is only valid when accompanied by an official receipt or delivery note. Problems arising from improper use, tampering or negligence are excluded from the guarantee. Furthermore, the manufacturer declines any liability for all direct or indirect damages. To protect the battery and lengthen its working life, charge it before using it for the first time, then after every time it is used and, in any case, at least every 3 months. If these recommendations are not followed, the battery may undergo an irreversible chemical deterioration process. As the battery is a component subject to wear and tear and its level of performance and preservation over time depend on how well it is used and looked after, this element is not covered by any form of warranty.

(IT) GARANZIA

La ditta costruttrice si rende garante del buon funzionamento delle macchine e si impegna ad effettuare gratuitamente la sostituzione dei pezzi che si deteriorassero per cattiva qualità di materiale e per difetti di costruzione entro 12 mesi dalla data di messa in funzione della macchina, comprovata sul certificato. Le macchine rese, anche se in garanzia, dovranno essere spedite in PORTO FRANCO e verranno restituite in PORTO ASSEGNATO. Fanno eccezione, a quanto stabilito, le macchine che rientrano come beni di consumo secondo la direttiva europea 1999/44/CE, solo se vendute negli stati membri della EU. Il certificato di garanzia ha validità solo se accompagnato da scontrino fiscale o bolla di consegna. Gli inconvenienti derivati da cattiva utilizzazione, manomissione o incuria, sono esclusi dalla garanzia. Inoltre si declina ogni responsabilità per tutti i danni diretti ed indiretti. Per salvaguardare l'integrità della batteria, caricare prima dell'uso. Dopo ogni uso e comunque ogni 3 mesi. L'inosservanza di queste raccomandazioni potrebbe far sì che nella batteria si attivi un irreversibile processo chimico di deterioramento. Considerato che la batteria è un componente soggetto ad usura e che il suo buon funzionamento e conservazione nel tempo dipendono dal suo corretto utilizzo, questa non è coperta da garanzia.

(FR) GARANTIE

Le fabricant garantit le fonctionnement correct des machines et s'engage à remplacer gratuitement les composants endommagés à la suite d'une mauvaise qualité de matériel ou d'un défaut de fabrication durant une période de 12 mois à compter de la mise en service de la machine attestée par le certificat. Les machines rendues, même sous garantie, doivent être expédiées en FRANCO DESTINATION et seront renvoyées en PORT DÙ. Font exception à cette règle les machines considérées comme biens de consommation selon la directive européenne 1999/44/CE et vendues aux états membres de l'EU uniquement. Le certificat de garantie n'est valable que s'il est accompagné de la preuve d'achat ou du bulletin de livraison. Tous les inconvénients dus à une utilisation incorrecte, une manipulation ou une négligence sont exclus de la garantie. La société décline en outre toute responsabilité pour tous les dommages directs ou indirects. Pour sauvegarder l'intégrité de la batterie, charger avant l'utilisation, après chaque usage et, quoi qu'il en soit, tous les 3 mois. Le non-respect de ces recommandations pourrait activer dans la batterie un irréversible processus chimique de détérioration. Etant donné que la batterie est un composant sujet à usure et que son bon fonctionnement et sa bonne conservation dans le temps dépendent de son utilisation correcte, celle-ci n'est pas couverte par une garantie.

(ES) GARANTÍA

La empresa fabricante garantiza el buen funcionamiento de las máquinas y se compromete a efectuar gratuitamente la sustitución de las piezas que se deterioren por mala calidad del material y por defectos de fabricación en los 12 meses posteriores a la fecha de puesta en funcionamiento de la máquina, comprobada en el certificado. Las máquinas entregadas, incluso en garantía, deberán ser enviadas a PORTE PAGADO y se devolverán a PORTE DEBIDO. Son excepción, según cuanto establecido, las máquinas que se consideran bienes de consumo según la directiva europea 1999/44/CE sólo si han sido vendidas en los estados miembros de la UE. El certificado de garantía tiene validez sólo si está acompañado de resguardo fiscal o albarán de entrega. Los problemas derivados de una mala utilización, modificación o negligencia están excluidos de la garantía. Además, se declina cualquier responsabilidad por todos los daños directos e indirectos. Para salvaguardar la integridad de la batería, cargar antes del uso, después de cualquier uso y, de cualquier forma, cada 3 meses. El incumplimiento de estas recomendaciones podría causar que en la batería se active un proceso químico irreversible de deterioro. Considerando que la batería es un objeto sujeto a desgaste y que su buen funcionamiento y su buena conservación en el tiempo dependen de su uso correcto, la misma no se encuentra cubierta por garantía.

(DE) GEWÄHRLEISTUNG

Der Hersteller übernimmt die Gewährleistung für den einwandfreien Betrieb der Maschinen und verpflichtet sich, solche Teile kostenlos zu ersetzen, die aufgrund schlechter Materialqualität und von Herstellungsfehlern innerhalb von 12 Monaten ab der Inbetriebnahme schadhaft werden. Als Nachweis der Inbetriebnahme gilt der Garantieschein. Werden Maschinen zurückgesendet, muß dies - auch im Rahmen der Gewährleistung - FRACHTFREI geschehen. Sie werden anschließend per FRACHTNACHNACHNAME wieder zurückgesendet. Von den Regelungen ausgenommen sind Maschinen, die nach der Europäischen Richtlinie 1999/44/EG unter die Verbrauchsgüter fallen, und nur dann, wenn sie in einem Mitgliedstaat der EU verkauft worden sind. Der Garantieschein ist nur gültig, wenn ihm der Kassenbono oder der Lieferschein beiliegt. Unsere Gewährleistung bezieht sich nicht auf Schäden aufgrund fehlerhafter oder nachlässiger Behandlung oder aufgrund von Fremdeinwirkung. Außerdem wird jede Haftung für direkte und indirekte Schäden ausgeschlossen. Um die Batterie zu schonen, sollte sie vor dem Gebrauch, nach jedem Gebrauch und unabhängig davon alle 3 Monate aufgeladen werden. Die Missachtung dieser Empfehlungen kann dazu führen, dass in der Batterie ein unumkehrbarer chemischer Zerstörungsprozess anläuft. Da die Batterie eine dem Verschleiß unterliegende Komponente ist, deren einwandfreier Betrieb und Lebensdauer vom korrekten Gebrauch abhängen, wird auf sie keine Garantie gegeben.

(RU) ГАРАНТИЯ

Компания-производитель гарантирует хорошую работу машинного оборудования и обязуется бесплатно произвести замену частей, имеющих неисправности, явившиеся следствием плохого качества материала или дефектов производства, в течении 12 месяцев с даты пуска в эксплуатацию машинного оборудования, проставленной на сертификате. Возвращенное оборудование, даже находящееся под действием гарантии, должно быть направлено на условиях ПОРТО ФРАНКО и будет возвращено в УКАЗАННОЕ МЕСТО. Из оговоренного выше исключается машинное оборудование, считающееся товарами потребления, в соответствии с европейской директивой 1999/44/ЕС, только в том случае, если они были проданы в государствах, входящих в ЕС. Гарантийный сертификат считается действительным только при условии, что к нему прилагается товарный чек или товаросопроводительная накладная. Неисправности, возникшие из-за неправильного использования, порчи или небрежного обращения, не покрываются действием гарантии. Дополнительно производитель снимает с себя любую ответственность за какой-либо прямой или косвенный ущерб. Для защиты аккумулятора необходимо вести подзарядку перед использованием, после каждого использования и, в любом случае, раз в 3 месяца. Несоблюдение данной рекомендации может привести к тому, что в аккумуляторе начнется необратимый химический процесс разрушения. Учитывая, что аккумулятор представляет собой компонент, подверженный износу, и что его хорошая работа и сохранение с течением времени зависят от его правильного использования, аккумулятор не защищается действием гарантии.

(PT) GARANTIA

A empresa fabricante torna-se garante do bom funcionamento das máquinas e compromete-se a efectuar gratuitamente a substituição das peças que porventura se deteriorarem devido à má qualidade de material e por defeitos de fabricação no prazo de 12 meses da data de entrada da máquina em funcionamento, comprovada no certificado. As máquinas devolvidas, mesmo se em garantia, deverão ser despachadas em PORTO FRANCO e serão devolvidas com FRETRE A PAGAR. São excepção, a quanto estabelecido, as máquinas que são consideradas como bens de consumo segundo a directiva europea 1999/44/CE, somente se vendidas nos estados-membros da EU. O certificado de garantia tem validade somente se acompanhado pela nota fiscal ou conhecimento de entrega. Os inconvenientes decorrentes de utilização impropria, adulteração ou descuido, são excluídos da garantia. Para além disso, o fabricante exime-se de qualquer responsabilidade para todos os danos directos e indirectos. Para assegurar a integridade da bateria, carregar antes do uso, após cada uso e sempre cada 3 meses. Se essas recomendações não forem respeitadas na bateria poderá ser accionado um processo químico irreversível de deterioração. Considerado que a bateria é um componente sujeito a desgaste e que o seu bom funcionamento e conservação no tempo dependem de sua utilização correcta, esta não é coberta pela garantia.

(EL) ΕΓΓΥΗΣΗ

Η κατασκευαστική εταιρία εγγυάται την καλή λειτουργία των μηχανών και δεσμεύεται να εκτελέσει δωρεάν την αντικατάσταση τμημάτων σε περίπτωση φθοράς τους εξαιτίας κακής ποιότητας υλικού ή ελαττωμάτων κατασκευής, εντός 12 μηνών από την ημερομηνία θέσης σε λειτουργία του μηχανήματος επιβεβαιωμένη από το πιστοποιητικό. Τα μηχανήματα που επιστρέφονται, ακόμα κι αν είναι σε εγγύηση, θα στέλνονται ΧΩΡΙΣ ΕΠΙΒΑΡΥΝΣΗ και θα επιστρέφονται με έξοδα ΠΛΗΡΩΤΕΑ ΣΤΟΝ ΠΡΟΟΡΙΣΜΟ. Εξαιρούνται από τα οριζόμενα τα μηχανήματα που αποσπούν καταναλωτικά αγαθά σύμφωνα με την ευρωπαϊκή οδηγία 1999/44/ΕΕ μόνο αν πωλούνται σε κράτη μέλη της ΕΕ. Το πιστοποιητικό εγγύησης ισχύει μόνο αν συνοδεύεται από επίσημη απόδειξη πληρωμής ή απόδειξη παραλαβής. Ενδεχόμενα προβλήματα οφειλόμενα σε κακή χρήση, παραποίηση ή αμέλεια, αποκλείονται από την εγγύηση. Απορρίπτεται, επίσης, κάθε ευθύνη για οποιαδήποτε βλάβη άμεση ή έμμεση. Για να εξασφαλιστεί η ακραία τιμή της μπαταρίας, φοριστεί πριν τη χρήση, μετά από κάθε χρήση και οποιαδήποτε κάθε 3 μήνες. Η μη τήρηση αυτών των κανόνων θα μπορούσε να έχει σαν συνέπεια μια ανεπίστρεφτη χημική διαδικασία αλλοίωσης της μπαταρίας. Δεδομένου ότι η μπαταρία υφίσταται φθορά και ότι η καλή λειτουργία της και διατήρηση στο χρόνο εξαρτώνται από τη σωστή χρήση της, η ίδια δεν καλύπτεται από εγγύηση.

(NL) GARANTIE

De fabrikant is garant voor de goede werking van de machines en verplicht er zich toe gratis de vervanging uit te voeren van de stukken die afsluiten omwille van de slechte kwaliteit van het materiaal en omwille van fabricagefouten, binnen de 12 maanden vanaf de datum van in bedrijfstelling van de machine, bevestigd op het certificaat. De geretoureerde machines, ook al zijn ze in garantie, moeten PORTVRIJ verzonden worden en zullen op KOSTEN BESTEMMELING teruggestuurd worden. Hierop maken een uitzondering de machines die vallen onder de verbruiksartikelen overeenkomstig de Europese richtlijn, 1999/44/EG, alleen indien ze verkocht zijn in de lidstaten van de EU. Het garantiecertificaat is alleen geldig indien het vergezeld is van de fiscale reçu of van het ontvangstbewijs. De incontinenten wijst men alle verantwoordelijkheid af voor alle rechtstreekse en onrechtstreekse schade. Om de integriteit van de batterij te beschermen, deze opladen voor het gebruik, na ieder gebruik en in ieder geval alle 3 maanden. Het niet in acht nemen van deze aanbevelingen kan in de batterij een onherroepelijk scheikundig proces van slijtage veroorzaken. Gezien de batterij een onderdeel is dat onderhevig is dat onderhevig is aan slijtage en dat de goede werking en de langdurige bewaring ervan afhangen van het correcte gebruik, is deze niet gedekt door de waarborg.

(HU) JÓTÁLLÁS

A gyártó cég jótállást vállal a gépek rendeltetésszerű üzemeléséért illetve vállalja az alkatrészek ingyenes kicserélését ha azok az alapanyag rossz minőségéből valamint gyártási hibából erednek a gép üzembe helyezésének a bizonylat szerinti igazolható napjától számított 12 hónapon belül. A cserélendő alkatrészeket még a jótállás keretében is BÉRMENTESEN kell visszaküldeni, amelyek UTOVÉTEL lesznek a vevőhöz kiszállítva. Kivételt képeznek e szabály alól azon gépek, melyek az Európai Unió 1994/44/EC irányelve szerint meghatározott fogyasztási cikkek minőségűek, s az EU tagországában kerültek értékesítésre. A jótállás csak a blokk igazolás illetve szállítólevél mellékelésével érvényes. A nem rendeltetésszerű használatból, megrongálásból illetve nem megfelelő gondossággal való kezelésből eredő rendellenességek a jótállást kizárják. Kizárt továbbá bármilyen felelősségvállalás minden közvetlen és közvetett kárért. Az akkumulátor épségének megőrzéséhez kereszttől lötsse fel használat előtt, minden használat után és mindenesetre minden 3 hónapban. E tanács figyelmen kívül hagyása azt eredményezheti, hogy az akkumulátornak egy visszafordíthatatlan kémiai, károsodási folyamat kezdődik el. Tekintetbe véve azt, hogy az akkumulátor egy elhasználatosnak kitett komponens alkot és hogy a jó működése és időben történő megőrzése a helyes használattól függ, ezért az akkumulátor garancia nem fedezi.

(RO) GARANȚIE

Fabricantul garantează buna funcționare a aparatelor produse și se angajează la înlocuirea gratuită a pieselor care s-ar putea deteriora din cauza calității scadente a materialului sau din cauza defectelor de construcție în max. 12 luni de la data punerii în funcțiune a aparatului, dovedită cu certificatul de garanție. Aparele restituite, chiar dacă sunt în garanție, se vor expedea FĂRĂ PLATĂ și se vor restitui CU PLATA LA PRIMIRE. Fac excepție, conform normelor, aparatele care se categorisesc ca și bunuri de consum, conform directivei europene 1999/44/EC, numai dacă acestea sunt vândute în statele membre din UE. Certificatul de garanție este valabil numai dacă este însoțit de bonul fiscal sau de fișa de livrare. Nefuncționarea cauzată de o utilizare improprie, manipulare inadecvată sau neglijență este exclusă din dreptul la garanție. În plus fabricantul își declină orice responsabilitate față de toate daunele provocate direct și indirect. Pentru a proteja integritatea bateriei, încercați înainte de folosire, după fiecare folosire și oricum, la fiecare 3 luni. Nerespectarea acestor recomandări ar putea afecta în baterie un proces chimic ireversibil de deteriorare. Având în vedere că bateria este o componentă supusă uzurii și că funcționarea și păstrarea sa corectă în timp depind de utilizarea sa corespunzătoare, aceasta nu este acoperită de garanție.

(SV) GARANTI

Tillverkaren garanterar att maskinerna fungerar bra och står sig att kostnadsfritt byta ut delar som går sönder p.g.a. dålig materialkvalitet och defekter inom 12 månader efter idriftsättningen av maskinen, som ska styrkas av intyg. De maskiner som lämnas tillbaka, även om de täcks av garantin, måste skickas FRAKTFRETT, och kommer att skickas tillbaka PÅ MOTTAGARENS BEKOSTNAD. Ett undantag från detta utgörs av de maskiner som räknas som konsumtionsvaror enligt EU-direktiv 1999/44/EG, och då enbart om de har sålts till något av EU:s medlemsländer. Garantisedeln är bara giltig tillsammans med kvitto eller leveranssedel. Problem som beror på felaktig användning, äverkan eller världsloshet täcks inte av garantin. Tillverkaren fransäger sig även allt ansvar för direkt och indirekt skada. För att skydda batteriets integritet, ska du ladda före användning, efter varje användning och minst en gång var 3:e månad. Om du inte följer dessa rekommendationer, kan batteriet utsättas för en oundviklig kemisk försämringsprocess. Med tanke på att batteriet är en beståndsdel som är utsatt för slitage och att dess goda funktion och förvaring i tiden beror på en korrekt användning, täcks det inte av garantin.

(DA) GARANTI

Producenten stiller garanti for, at maskinerne fungerer ordentligt, og forpligter sig til vederlagsfrit at udskifte de dele, der måtte fremvise defekter på grund af ringe materialekvalitet eller fabrikationsfejle i løbet af de første 12 måneder efter maskinens idriftsættelsesdato, der fremgår af beviset. Selvom de returnerede maskiner er i garanti, skal de sendes FRANKO FRAGT, mens de tilbageleveres PR. EFFERKRAV. Dette gælder dog ikke for de maskiner, der i henhold til Direktivet 1999/44/EØF udgør forbrugsgoder, men kun på betingelse af at de sælges i EU-landene. Garantibeviset er kun gyldigt, hvis der vedlægges en kassebon eller fragtpapir. Garantien dækker ikke forstyrrelser, der skyldes forkert anvendelse, manipulering eller skødesløshed. Producenten fralægger sig desuden ethvert ansvar for alle direkte og indirekte skader. For at holde batteriet intakt det oplades før brug, efter hver brug og under alle omstændigheder hver 3. måned. Tilslidesættelse af disse påbud kan forårsage aktivering af en uoprettelig kemisk ødelæggelsesproces i batteriet. Eftersom batteriet er en sliddel, hvis funktionsdygtighed og levetid afhænger af korrekt brug, er det ikke omfattet af garantien.

(NO) GARANTI

Tilvrkeren garanterer maskinens korrekte funksjon og forplikter seg å utføre gratis bytte av deler som blir ødelagt på grunn av en dårlig kvalitet i materialer eller konstruksjonsfeil som oppstår innen 12 måneder fra maskinens igangsetting, i overensstemmelse med sertifikatet. Maskiner som sendes tilbake, også i løpet av garantiperioden, skal skikkes FRAKTFRETT og skal sendes tilbake MED BETALNING AV MOTTAKEREN, unntatt maskinene som tilhører forbrukningsvarer ifølge europadirektiv 1999/44/EC, kun hvis de selges i en av EU's medlemsstater. Garantisertifikatet er gyldig kun sammen med kvittering eller leveringsblankett. Feil som oppstår på grunn av galt bruk, manipulering eller slurr, er uteluttet fra garantin. Dessuten frasier seg selskapet alt ansvar for alle direkte og indirekte skader. Du skal lade batteriet minst for hvert bruk, etter hvert bruk og minst én gang hver 3. måned. Hvis du ikke følger disse anbefalinger, kan batteriet utsettes for uunnagelig kjemisk forsmringprosedyrer. Hvis du tenker på at batteriet er en bestandsdel som er utsatt for slitasje og at dens korrekte funksjon og oppbevaring med tiden beror på et korrekt bruk, dekkes ikke batteriet av garantin.

(FI) TAKUU

Valmistusyritys takaa koneiden hyvän toimivuuden sekä huolehtii huonolaatuisten materiaalin ja rakennusvirheiden takia huonontuneiden osien vaihdosta ilmaiseksi 12 kuukauden sisällä koneen käyttöönottopäivästä, mikä ilmenee sertifikaatista. Palautettavat koneet, myös takuussa olevat, on lähetettävä LAHETTAJAN KUSTANNUKSELLA ja ne palautetaan VASTAANOTTAJAN KUSTANNUKSELLA. Poikkeuksien muodostavat koneet, jotka asetuksissa kuuluvat kulutusjohdykkeisiin eurooppalaisen direktiivin 1999/44/EC mukaan vain, jos ne myydään EU:n jäsen maissa. Takuudistust on voimassa vain, jos siihen on liitetty verotuskuitti tai todistus tavaran toimituksesta. Takuu ei kata

väärinkäytöstä, vaurioittamisesta tai huolimattomuudesta johtuvia haittoja. Lisäksi yritys kieltäytyy ottamasta vastuuta kaikista välittömistä tai välillisistä vaurioista. Akun eheyden varmistamiseksi lataa ennen käyttöä, jokaisen käyttökerran jälkeen ja joka tapauksessa joka 3. kuukausi. Näiden ohjeiden huomiotta jättäminen saattaa saada akussa aikaan peruuntumattoman ja heikentävän kemiallisen prosessin. Ottaen huomioon, että akku on kuluva osa, ja että sen hyvä toiminta ja säilyminen pitkään ajaksi riippuvat sen oikeanlaisesta käytöstä, mitä tämä ei kata.

(CS) ZÁRUKA

Výrobce ručí za správnou činnost stroju a zavazuje se provést bezplatnou výměnu dílů opotřebovaných z důvodu špatné kvality materiálu a následkem konstrukčních vad do 12 měsíců od data uvedení stroje do provozu, uvedeného na záručním listě. Vrácené stroje a to i v záruční době musí být odeslány se ZAPLACENÝM POŠTOVNÝM a budou vráceny na NÁKLADY PŘÍJEMCE. Na základě dohody tvoří výjimku stroje spadající do spotřebního majetku ve smyslu směrnice 1999/44/ES pouze za předpokladu, že byly prodány v členských státech EU. Záruční list má platnost pouze v případě, že je předložen spolu s účtenkou nebo dodacím listem. Poruchy vyplývající z nesprávného použití, úmyslného poškození nebo chybějící péče nespádají do záruky. Odpovědnost se dále nevztahuje na všechny přímé a nepřímé škody. Aby byla zachována neoporušenost akumulátoru, nabíjte před použitím, po každém použití a v každém případě jednou za 3 měsíce. Nedodržení tohoto doporučení by mohlo způsobit zahájení nezvratného chemického procesu zhoršování kvality akumulátoru. Vzhledem k tomu, že akumulátor představuje součást vystavenou opotřebování a že jeho bezchybná činnost a dlouhodobé uchování závisí na správném použití, nevztahuje se na něj záruka.

(SK) ZÁRUKA

Výrobca ručí za správnú činnosť strojov a zaväzuje sa vykonať bezplatnú výmenu dielov opotrebovaných z dôvodu zlej kvality materiálu a následkom konštrukčných vad do 12 mesiacov od dátumu uvedenia stroja do prevádzky, uvedeného na záručnom liste. Vrátené stroje a to i v podmienkach záručnej doby musia byť odoslané so ZAPLACENÝM POŠTOVNÝM a budú vrátené na NÁKLADY PRÍJEMCU. Na základe dohody výnimku tvoria stroje spadajúce do spotrebného majetku, v zmysle smernice 1999/44/ES, len za predpokladu, že boli predané v členských štátoch EÚ. Záručný list je platný len v prípade, keď je predložený spolu s účtenkou alebo dodacím listom. Poruchy vyplývajúce z nesprávneho použitia, neoprávneného zásahu alebo nedostatočnej starostlivosti nespádajú do záruky. Zodpovednosť sa ďalej nevzťahuje na všetky priame i nepriame škody. Pre zachovanie dobrej funkčnosti akumulátora ho nabíjajte pred použitím, po každom použití a v každom prípade raz za 3 mesiace. Pri nedodržaní tohto odporúčania by mohlo dôjsť k spusteniu nezvratného chemického procesu, ktorý spôsobí zhoršovanie kvality akumulátora. Vzhľadom k tomu, že akumulátor podlieha opotrebovaniu a že jeho bezchybná činnosť a dlhodobá konzervácia závisia od správneho použitia, nevzťahuje sa naň záruka.

(SL) GARANCIJA

Proizvajalec zagotavlja pravilno delovanje strojev in se zavezuje, da bo brezplačno zamenjal dele, ki se bodo obrabili zaradi slabe kakovosti materiala in zaradi napak pri proizvodnji v roku 12 mesecev od dneva nakupa označenega ne tem certifikatu. Izjema so le aparati, ki so del potrošnih dobrin v skladu z evropsko direktivo 1999/44/EC, le če so bili prodani v državi članici EU. Garancijsko potrdilo je veljavno le, če je priložen veljavni račun. Napake, ki izhajajo iz nepravilne uporabe, posegov ali malomarnosti, garancija ne pokriva. Poleg tega proizvajalec zavrača odgovornost za vse posredne in neposredne poškodbe. Ne delujeta aparat mora poplačati servis popraviti v roku 45 dni, v nasprotnem primeru se kupcu izročijo novi aparat. Proizvajalec zagotavlja dobavo rezervnih delov še 5 let od nakupa izdelka. Na podlagi zakona o spremembah in dopolnitvah Zakona o varstvu potrošnikov (ZVPot-E) (Ur.l.RS št. 78/2011) podjetje Telwin s.p.a., kot organizator servisne mreže izrecno izjavlja: da velja garancija za izdelek na teritorialnem območju države v kateri je izdelek prodan končnim potrošnikom; opozarja potrošnike, da garancija in uveljavljanje zahtevkov iz naslova garancije ne izključuje pravic potrošnika, ki izhajajo iz naslova odgovornosti prodajalca za napake na blagu. ORGANIZATOR SERVISNE SLUŽBE ZA SLOVENIJO: Tehnika d.o.o., Vanganeška cesta 26a, 6000 Koper, tel: 05/625-02-08. Da bi ohranili integriteto akumulatorja, ga polnite pred uporabo, po vsaki uporabi in v vsakem primeru vsake 3 mesece. Če teh priporočil ne boste upoštevali, se lahko v akumulatorju sproži neregulirabilen kemični proces propadanja. Glede na to, da je akumulator povzrčen obrabi in da je njegovo dobro delovanje in daljša življenjska doba odvisna od njegove pravilne uporabe, te garancija ne pokriva.

(HR-SR) GARANCIJA

Proizvođač garantira ispravan rad strojeva i obezbeđuje se izvršiti besplatno zamjenu dijelova koji su oštećeni zbog loše kvalitete materijala i zbog tvorničkih grešaka, u roku od 12 mjeseci od dana pokretanja stroja, koji je potvrđen na garantnom listu. Vraćeni strojevi, i ako su pod garancijom, moraju biti poslani bez plaćanja troškova prijevoza. Iznimka su strojevi koji se vraćaju kao potrošni materijal, u skladu sa Europskom odredbom 1999/44/EC, samo ako su prodani zemljama članicama EU-a. Garantni list vrijedi samo ako je popraćen računom ili dostavnim listom. Oštećenja nastala uslijed neispravne upotrebe, izmjena izvršenih na stroju ili nemara nisu pokriveni garancijom. Proizvođač se ujedno odriče bilo kakve odgovornosti za sve izravne i neizravne štete. Za očuvanje baterije, napunite prije upotrebe, nakon svake upotrebe i u svakom slučaju svaka 3 mjeseca. U protivnom bi unutar baterije mogle doći do nepovratnog kemijskog procesa. S obzirom da je baterija komponenta koja podliježe trošenju i da ispravan rad i sačuvanje iste ovisi o ispravnom korištenju, baterija nije pod garancijom.

(LT) GARANTIJA

Gaminiojas garantuoja nepriekaištingą įrenginio veikimą ir įsipareigoja nemokamai pakeisti gaminio dalis, susidėvėjusias as susigadinusias dėl prastos medžiagos kokybės ar dėl konstrukcijos defektų 12 mėnesių laikotarpyje nuo įrenginio paleidimo datos, kuri turi būti paliudyta pažymėjimu. Gražinami įrenginiai, net ir galiojant garantijai, turi būti siunčiami ir bus sugrąžinti užgal PIRKEJO lėšomis. Išimtį aukščiau aprašyti sąlygai sudaro prietaisai, kurie pagal 1999/44/EC Europos direktyvą gali būti laikomi plataus vartojimo prekėmis bei yra paroduotami tik ES šalyse. Garantinis pažymėjimas galioja tik tuo atveju, jei yra lydimas fiskalinio čekio arba pristatymo dokumento. Į garantiją nėra įtraukti nesklaidumai, susiję su netinkamu prietaiso naudojimu, aplaidumu ar prasta jo priežiūra. Gaminiojas taip pat atsiborba nuo atsakomybės už bet kokius tiesioginius ar netiesioginius nuostolius. Siekiant išsaugoti akumulatoriaus vientisumą, įkrovinėti prieš naudojimą, taip pat po kiekvieno naudojimo ir, bet kokiu atveju, kas 3 mėnesius. Šių patarimų nepaisymas gali sąlygoti nebeatstatomą cheminio proceso aktyvavimą akumulatoriuje. Turint omeny, kad akumulatorius yra susidėvintis detalė, ir kad jo veikimas bei eksploatacijos laikas priklauso nuo taisyklingo naudojimo, jam nėra taikoma garantija.

(ET) GARANTI

Tootajafirma vastutab masinate hea funktsioneerimise eest ja kohustub asendada tasuta osad, mis riknevad halva kvaliteediga materjali ja konstruktsioonidefektide tõttu, 12 kuu jooksul alates masina käikupanemise sertifikaadilt tõestatud kuupäevast. Tagasi saadetavad masinad, ka kehtiva garantiaga, tuleb saata TASUTUD POSTIMAKSUGA ja nende tagastamine SAATEKULUD ON KAUBASAAJA TASUDA. Nagu kehtestatud, teevad erandi masinad, mis kuuluvad euroopa normatiivi 1999/44/EC kohaselt tarbekauba kategooriasse ja ainult siis, kui müüdüd ÜE liikmesriikides. Garantisertifikaat kehtib ainult koos ostu- või kättetoimetamiskviitungiga. Garantii ei hõlma riknemisi, mis on põhjustatud seadme väärast käsitsemisest, modifitseerimisest või hoolimatust kasutamisest. Peale selle ei vastuta firma kõigi otseselt või kaudselt kahjude eest. Hoidmaks patareid heas seisukorras tuleb seda enne igat kasutust, vähemalt iga 3 kuu tagant, laadida. Nimetatud nõude mittetäitmisel võib patareid vallanduda pöördumatu keemiline kahjustav protsess. Arvesse võttes, et patarei näol on tegemist kuluva komponendiga, mille hea töökorras olek ja säilimine sõltuvad õigest kasutusest, ei kata seda garantiit.

(LV) GARANTIJA

Ražotājs garantē mašīnu labu darbību un apņemas bez maksas nomainīt detaļas, kuras nodilst materiāla sliktas kvalitātes dēļ vai ražošanas defektu dēļ 12 mēnešu laikā kopš sertifikāta norādītā mašīnas ekspluatācijas sākuma datuma. Atpakaļ nosūtāmas mašīnas, pat to garantijas laikā, ir jānosūta saskaņā ar FRANKO-OSTA noteikumiem un ražotājs tās atgriezīs uz NORADĪTO OSTU. Minētie nosacījumi neattiecas uz mašīnām, kuras saskaņā ar Eiropas direktīvu 1999/44/EC tiek uzskatītas par patēriņa precī, bet tikai gadījumā, ja tās tiek pārdotas ES dalībvalstīs. Garantijas sertifikāts ir spēkā tikai kopā ar kases čeku vai pavadzīmi. Garantija neattiecas uz gadījumiem, kad bojājumi ir radušies nepareizās izmantošanas, noteikumu neievērošanas vai nolaidības dēļ. Turklāt, šajā gadījumā ražotājs ņemam jebkādu atbildību par tiešajiem un netiešajiem zaudējumiem. Lai nesabojātu akumulatoru, lādējiet to apmēram pirms lietošanas, pēc katras lietošanas reizes un ik pēc 3 mēnešiem. Šo norādījumu neievērošanas gadījumā akumulātorā var sākties neatgriezeniska ķīmiska sulfatācijas reakcija. Ņemot vērā to, ka akumulātorā ir laiku nodilst un to darbības kvalitāte un ilgmūžība ir atkarīga no to pareizas lietošanas, garantija uz tiem neattiecas.

(BG) ГАРАНЦИЯ

Фирмата производител гарантира за доброто функциониране на машините и се задължава да извърши безплатно подмяната на части, които са се повредили, заради некачествен материал или производствени дефекти, до 12 месеца от датата на пускане в действие на машината, доказана с гаранционна карта. Върнатите машини, дори и в гаранция, трябва да бъдат изпратени със ЗАПЛАТЕН ПРЕВОЗ и ще бъдат върнати с НАЛОЖЕН ПЛАТЕЖ. С изключение на машините, които се считат за движимо имущество за постоянно ползване, както е установено от европейската директива 1999/44/ЕС, само ако машините са продавани в страни членки на Европейския съюз. Гаранционната карта е валидна, само ако е придружена от фискален бон или разписка за доставка. Нередностите, произтичащи от лоша употреба или небрежност, са изключени от гаранцията. Освен това се отклонява всякаква отговорност за директни или индиректни щети. За да се запази целостта на акумулатора, трябва да се зарежда преди употреба, след всяка употреба и на всеки 3 месеца. Неспазването на тези препоръки би могло да доведе до активирането в акумулатора на необратим химически процес на похабяване. Като се има в предвид, че акумулаторът е компонент, който се запазва и че неговото добро функциониране и съхранение във времето зависят от неговата правилната употреба, то той не се покрива от гаранцията.

(PL) GWARANCJA

Producent gwarantuje prawidłowe funkcjonowanie urządzeń i zobowiązuje się do bezpłatnej wymiany części, które zepsują się w wyniku złej jakości materiału lub wad fabrycznych w ciągu 12 miesięcy od daty uruchomienia urządzenia, poświadczonej na gwarancji. Urządzenia przesłane do Producenta, również w okresie gwarancji, należy wysłać na warunkach PORTO FRANKO, po naprawie zostaną one zwrócone na koszt odbiorcy. Zgodnie z ustaleniami wyjątkiem są te urządzenia, które są odsyłane jako dobra konsumpcyjne, zgodnie z dyrektywą europejską 1999/44/WE, wyłącznie, jeżeli zostały sprzedane w krajach członkowskich UE. Karta gwarancyjna jest ważna wyłącznie, jeżeli towarzyszy jej kwit fiskalny lub dowód dostawy. Trudności wynikające z nieprawidłowego użytkowania, naruszenia lub niedbalości o urządzenia nie są objęte gwarancją. Producent nie ponosi odpowiedzialności za wszelkie szkody pośrednie i bezpośrednie. Aby zagwarantować integralność akumulatora należy doładowywać go przez przed każdym użyciem, po użyciu i w każdym razie co 3 miesiące. Nieprzestrzeganie tych zaleceń może powodować uruchomienie nieodwracalnego niszczącego procesu chemicznego. Uwzględnwszy, że akumulator jest komponentem ulegającym zużyciu i że jego prawidłowe funkcjonowanie i okres przechowywania są uzależnione od prawidłowego używania, nie jest on objęty gwarancją.

(EN) CERTIFICATE OF GUARANTEE	(PT) CERTIFICADO DE GARANTIA	(DA) GARANTIBEVIS	(HR-SR) GARANTNI LIST
(IT) CERTIFICATO DI GARANZIA	(EL) ΠΙΣΤΟΠΟΙΗΤΙΚΟ ΕΓΓΥΗΣΗΣ	(NO) GARANTIBEVIS	(LT) GARANTINIS PAŽYMĖJIMAS
(FR) CERTIFICAT DE GARANTIE	(NL) GARANTIEBEWIJS	(FI) TAKUJUTODISTUS	(ET) GARANTIISERTIFIKAAT
(ES) CERTIFICADO DE GARANTIA	(HU) GARANCIALEVÉL	(CS) ZÁRUČNÍ LIST	(LV) GARANTIJAS SERTIFIKĀTS
(DE) GARANTIEKARTE	(RO) CERTIFICAT DE GARANȚIE	(SK) ZÁRUČNÝ LIST	(BG) ГАРАНЦИОННА КАРТА
(RU) ГАРАНТИЙНЫЙ СЕРТИФИКАТ	(SV) GARANTISEDEL	(SL) CERTIFICAT GARANCJIE	(PL) CERTYFIKAT GWARANCJI

MOD. / MONT / МОД. / ŪRLAP / MUDEL / МОДЕЛ / ŠT / Br.

(EN) Date of buying - (IT) Data di acquisto - (FR) Date d'achat - (ES) Fecha de compra - (DE) Kaufdatum - (RU) Дата продажи - (PT) Data de compra - (EL) Ημερομηνία αγοράς - (NL) Datum van aankoop - (HU) Vásárlás kelte - (RO) Data achiziției - (SV) Inköpsdatum - (DA) Købsdato - (NO) Innkjøpsdato - (FI) Ostopaivämäärä - (CS) Datum zakoupení - (SK) Datum zakúpenia - (SL) Datum nakupa - (HR-SR) Datum kupnje - (LT) Pirkimo data - (ET) Ostu kuupäev - (LV) Pirkšanas datums - (BG) ДАТА НА ПОКУПКАТА - (PL) Data zakupu.

NR. / ARIQM / È. / Ć. / HOMEP:

(EN) Sales company	(Name and Signature)	(NL) Verkoper	(Stempel en naam)	(SK) Predajca	(Pečiatka a podpis)
(IT) Ditta rivenditrice	(Timbro e Firma)	(HU) Eladás helye	(Pecset és Aláírás)	(SL) Prodajno podjetje	(Žig in podpis)
(FR) Revendeur	(Chachet et Signature)	(RO) Reprezentant comercial	(Ștampila și semnătura)	(HR-SR) Tvrtka prodavatelj	(Pečat i potpis)
(ES) Vendedor	(Nombre y sello)	(SV) Aterförsäljare	(Stämpele och Underskrift)	(LT) Pardavėjas	(Antspaudas ir Parašas)
(DE) Händler	(Stempel und Unterschrift)	(DA) Forhandler	(stempel og underskrift)	(ET) Edasiasuügi firma	(Tempel ja allkirj)
(RU) ШТАМП и ПОДПИСЬ	(ТОРГОВОГО ПРЕДПРИЯТИЯ)	(NO) Forhandler	(Stempel og underskrift)	(LV) Izplāvētājs	(Zīmogs un paraksts)
(PT) Revendedor	(Carimbo e Assinatura)	(FI) Jälleenmyyjä	(Leima ja Allekirjoitus)	(BG) ПРОДАВАЧ	(Печат и Печат)
(EL) Κατάστημα πώλησης	(Σφ. σφύρα και υπογραφή)	(CS) Prodejce	(Razítka a podpis)	(PL) Firma odpredzająca	(Pieczęć i Podpis)



(EN) The product is in compliance with:	(NL) O produto é conforme as:	(SK) Výrobek je ve shodě se:
(IT) Il prodotto è conforme a:	(HU) A termék megfelel a következőknek:	(SL) Proizvod je v skladu z:
(FR) Le produit est conforme aux:	(RO) Produsul este conform cu:	(HR-SR) Proizvod je u skladu sa:
(ES) Het product overeenkomstig de:	(SV) Att produkten är i överensstämmelse med:	(LT) Produkatas atitinka:
(DE) Die Maschine entspricht:	(DA) At produktet er i overensstemmelse med:	(ET) Toode on kooskõlas:
(RU) Заявляется, что изделие соответствует:	(NO) At produktet er i overensstemmelse med:	(LV) Izstrādājums atbilst:
(PT) El producto es conforme as:	(FI) Että laite mallia on yhdenmukainen direktiivissä:	(BG) Продуктът отговаря на:
(EL) Το προϊόν είναι κατασκευασμένο σύμφωνα με τη:	(CS) Výrobek je v súlade so:	(PL) Produkt spełnia wymagania następujących Dyrektyw:

(EN) DIRECTIVES - (IT) DIRETTIVE - (FR) DIRECTIVES - (ES) DIRECTIVAS - (DE) RICHTLINIEN - (RU) ДИРЕКТИВЫ - (PT) DIRECTIVAS - (EL) ΠΡΟΔΙΓΡΑΦΕΣ - (NL) RICHTLIJNEN - (HU) IRÁNYELVEK - (RO) DIRECTIVE - (SV) DIREKTIV - (DA) DIREKTIVER - (NO) DIREKTIVER - (FI) DIREKTIIVIT - (CS) SMĚRNICE - (SK) SMERNICE - (SL) DIREKTIVE - (HR-SR) DIREKTIVE - (LT) DIREKTYVOS - (ET) DIREKTIIVID - (LV) DIREKTĪVAS - (BG) ДИРЕКТИВИ - (PL) DYREKTYWY

LVD 2006/95/EC + Amdt.

EMC 2004/108/EC + Amdt.

RoHS 2011/65/EU + Amdt.